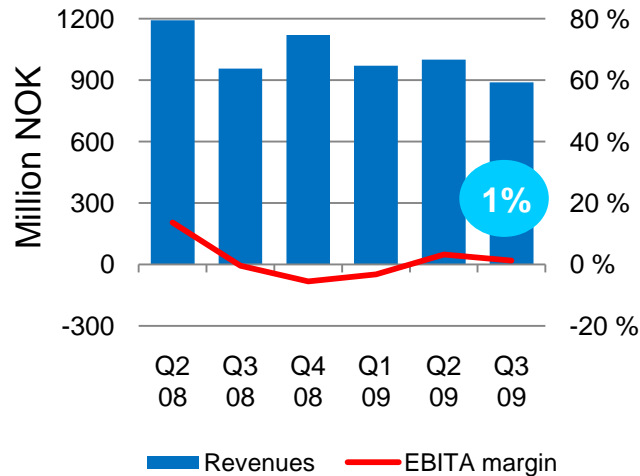




3. kvartal 2009

## Sterk forbedring gjennom kostnadsreduksjon i Media Norges trykte aviser (print)

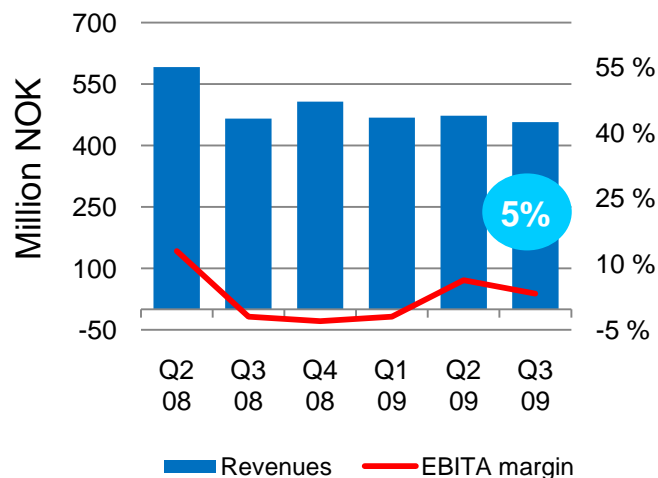
### Media Norge - aviser



Omsetningen i Media Norges aviser (print) ned 11% i utfordrende annonsemarked

- Opplagsinntekter + 9%, annonseinntekter - 24%
- EBITA NOK 19 millioner i sesongsvakt 3. kvartal. Forbedring gjennom kostnadsreduksjoner  
Nytt kostnadsprogram for å bedre svak utvikling i Stavanger Aftenblad.

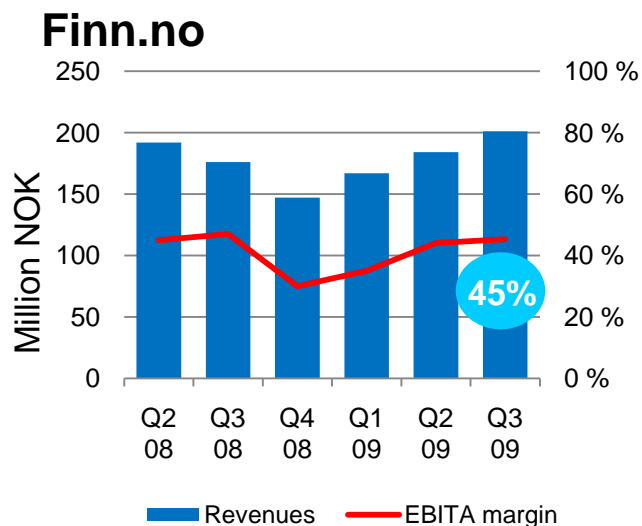
### Aftenposten (avis)



- Aftenposten print EBITA NOK 20 millioner (NOK - 9 millioner)
- Driftskostnadene redusert med 16% (Å/Å)
- Annonseinntektene ned 21%
  - Eiendom - 19%
  - Stilling ledig - 38%
  - Merkevarer - 17%
- Økte opplagsinntekter

**Aftenposten**

# Ny vekst for Finn, rekordhøy fortjeneste



Driftsresultat (EBITA) i 3. kvartal NOK 91 millioner  
(NOK 82 millioner)

Driftsinntekter NOK 201 millioner, en vekst på 14% (Å/Å),  
hjulpel av integreringen av Schibsted Søk

Omsetningsvekst 9% (løpende)

- Stilling ledig - 16%
- Eiendom + 10%
- Bil + 24%
- Torget + 52%
- Finn Reise + 45%

Driftsmargin (EBITA) 45% (47%)

Schibsted kjøper 38,6 % av aksjene i Finn. Ny eierandel  
for Media Norge blir 50,01 %. Avhenger av  
godkjenning fra MNOs generalforsamling.

## Opplagsutvikling - hittil i år

| Per 3. kvartal             | Opplag<br>2009 | Endring<br>2008-2009 | I prosent |
|----------------------------|----------------|----------------------|-----------|
| <b>Aftenposten morgen</b>  | 242 359        | (4 670)              | (1,9)%    |
| <b>Aftenposten Aften</b>   | 111 620        | (13 222)             | (10,6)%   |
| <b>Aftenposten Søndag</b>  | 211 354        | (4 447)              | (2,1)%    |
| <b>Bergens Tidende</b>     | 83 024         | (2 623)              | (3,6)%    |
| <b>Stavanger Aftenblad</b> | 65 496         | (990)                | (1,5)%    |
| <b>Fædrelandsvennen</b>    | 38 521         | (1 149)              | (2,9)%    |

## Driftsresultat – Media Norge

| 2008         |              |              |              | 2009          |               |               | Media Norge                     | 2008          | 2007          |
|--------------|--------------|--------------|--------------|---------------|---------------|---------------|---------------------------------|---------------|---------------|
| Q1           | Q2           | Q3           | Q4           | Q1            | Q2            | Q3            |                                 | Året          | Året          |
| 303          | 302          | 308          | 321          | 326           | 330           | 337           | Opplagsinntekter                | 1 234         | 1 178         |
| 867          | 923          | 754          | 722          | 692           | 764           | 640           | Annonseinntekter                | 3 267         | 3 319         |
| 179          | 242          | 154          | 315          | 218           | 196           | 188           | Andre inntekter                 | 890           | 802           |
| <b>1349</b>  | <b>1467</b>  | <b>1216</b>  | <b>1359</b>  | <b>1 235</b>  | <b>1 291</b>  | <b>1 165</b>  | <b>Driftsinntekter</b>          | <b>5 391</b>  | <b>5 299</b>  |
| -111         | -115         | -111         | -124         | -97           | -86           | -87           | Varekostnader                   | -461          | -800          |
| -568         | -573         | -537         | -685         | -631          | -581          | -499          | Personalkostnader               | -2 363        | -2 191        |
| -465         | -475         | -467         | -543         | -462          | -462          | -426          | Andre driftskostnader           | -1 951        | -1 446        |
| 5            | 7            | 7            | -18          |               | -6            | 0             | Tilknyttede selskap             | 1             | -2            |
| <b>-1140</b> | <b>-1156</b> | <b>-1107</b> | <b>-1370</b> | <b>-1 190</b> | <b>-1 135</b> | <b>-1 012</b> | <b>Driftkostnader</b>           | <b>-4 774</b> | <b>-4 439</b> |
| <b>209</b>   | <b>312</b>   | <b>108</b>   | <b>-11</b>   | <b>45</b>     | <b>156</b>    | <b>153</b>    | <b>EBITDA</b>                   | <b>617</b>    | <b>860</b>    |
| -45          | -49          | -49          | -46          | -48           | -48           | -53           | Avskrivninger og nedskrivninger | -189          | -179          |
| <b>165</b>   | <b>262</b>   | <b>59</b>    | <b>-57</b>   | <b>-3</b>     | <b>108</b>    | <b>100</b>    | <b>EBITA</b>                    | <b>428</b>    | <b>681</b>    |
|              |              |              |              |               |               |               | <b>Driftsmarginer</b>           |               |               |
| 15,5 %       | 21,2 %       | 8,9 %        | -0,8 %       | 3,7 %         | 12,1 %        | 13,1 %        | EBITDA                          | 11,4 %        | 16,2 %        |
| 12,2 %       | 17,9 %       | 4,9 %        | -4,2 %       | -0,2 %        | 8,4 %         | 8,6 %         | EBITA                           | 7,9 %         | 12,9 %        |

# Mediehusene - kvartalstall

|  | 2007 |     |     |     | 2008 |     |     |     | 2009 |     |     |  |
|--|------|-----|-----|-----|------|-----|-----|-----|------|-----|-----|--|
|  | Q1   | Q2  | Q3  | Q4  | Q1   | Q2  | Q3  | Q4  | Q1   | Q2  | Q3  |  |
| <b>Driftsinntekter</b>                                 |      |     |     |     |      |     |     |     |      |     |     |  |
| Aftenposten  | 642  | 671 | 578 | 638 | 631  | 675 | 534 | 581 | 549  | 555 | 496 |  |
| Bergens Tidende  | 258  | 270 | 240 | 272 | 262  | 293 | 245 | 272 | 242  | 252 | 231 |  |
| Stavanger Aftenblad                                    | 179  | 183 | 168 | 200 | 185  | 200 | 154 | 169 | 150  | 164 | 140 |  |
| Fædrelandsvennen                                       | 106  | 110 | 63  | 169 | 95   | 108 | 90  | 173 | 108  | 119 | 104 |  |
| Finn   | 137  | 145 | 147 | 147 | 176  | 192 | 193 | 163 | 182  | 199 | 201 |  |
|  |      |     |     |     |      |     |     |     |      |     |     |  |
| <b>EBITDA eks. inntekt<br/>fra tilknyttede selskap</b> |      |     |     |     |      |     |     |     |      |     |     |  |
| Aftenposten  | 84   | 104 | 34  | 25  | 51   | 87  | -15 | -21 | 0    | 44  | 20  |  |
| Bergens Tidende  | 45   | 89  | 10  | 28  | 32   | 69  | 22  | 0   | 9    | 24  | 22  |  |
| Stavanger Aftenblad                                    | 33   | 41  | 25  | 24  | 23   | 32  | 13  | -14 | -5   | 1   | 9   |  |
| Fædrelandsvennen                                       | 11   | 23  | 0   | 23  | 12   | 22  | 9   | 8   | -2   | 15  | 7   |  |
| Finn   | 65   | 76  | 76  | 50  | 87   | 93  | 73  | 38  | 46   | 89  | 99  |  |
|  |      |     |     |     |      |     |     |     |      |     |     |  |

# Annonseomsetning

|                                     | 2008       |            |            |            | 2009       |            |            | LTM<br>Q3 09 | 2008<br>FY   | 2007<br>FY   | 2006<br>FY   | 2005<br>FY   |
|-------------------------------------|------------|------------|------------|------------|------------|------------|------------|--------------|--------------|--------------|--------------|--------------|
|                                     | Q1         | Q2         | Q3         | Q4         | Q1         | Q2         | Q3         |              |              |              |              |              |
| <b>Annonseomsetning - papir</b>     | <b>648</b> | <b>696</b> | <b>519</b> | <b>574</b> | <b>481</b> | <b>489</b> | <b>393</b> | <b>1938</b>  | <b>2 431</b> | <b>2 672</b> | <b>2 405</b> | <b>2 215</b> |
| Aftenposten                         | 350        | 380        | 251        | 293        | 250        | 248        | 198        | 988          | 1 273        | 1 457        | 1 294        | 1 220        |
| Bergens Tidende                     | 133        | 152        | 105        | 124        | 103        | 105        | 88         | 420          | 514          | 541          | 494          | 458          |
| Stavanger Aftenblad                 | 116        | 111        | 110        | 106        | 85         | 86         | 68         | 346          | 442          | 466          | 431          | 370          |
| Fædrelandsvennen                    | 50         | 52         | 54         | 52         | 43         | 49         | 39         | 184          | 202          | 208          | 187          | 167          |
| <b>Eiendom</b>                      | <b>109</b> | <b>134</b> | <b>83</b>  | <b>69</b>  | <b>70</b>  | <b>89</b>  | <b>66</b>  | <b>293</b>   | <b>394</b>   | <b>475</b>   | <b>382</b>   | <b>371</b>   |
| Aftenposten                         | 76         | 92         | 54         | 46         | 47         | 59         | 43         | 196          | 268          | 341          | 276          | 275          |
| Bergens Tidende                     | 17         | 19         | 13         | 10         | 9          | 11         | 9          | 39           | 60           | 72           | 56           | 50           |
| Stavanger Aftenblad                 | 9          | 13         | 8          | 8          | 8          | 10         | 6          | 32           | 37           | 38           | 29           | 28           |
| Fædrelandsvennen                    | 7          | 9          | 9          | 5          | 5          | 9          | 7          | 26           | 30           | 24           | 21           | 17           |
| <b>Stilling ledig</b>               | <b>178</b> | <b>173</b> | <b>108</b> | <b>111</b> | <b>104</b> | <b>85</b>  | <b>70</b>  | <b>370</b>   | <b>569</b>   | <b>686</b>   | <b>587</b>   | <b>405</b>   |
| Aftenposten                         | 100        | 97         | 62         | 63         | 60         | 48         | 38         | 209          | 321          | 391          | 346          | 261          |
| Bergens Tidende                     | 29         | 30         | 17         | 17         | 16         | 15         | 12         | 61           | 93           | 109          | 97           | 63           |
| Stavanger Aftenblad                 | 38         | 36         | 23         | 24         | 21         | 18         | 15         | 78           | 121          | 146          | 114          | 62           |
| Fædrelandsvennen                    | 11         | 11         | 7          | 7          | 6          | 5          | 4          | 23           | 35           | 40           | 29           | 19           |
| <b>Annonseomsetning - Internett</b> | <b>37</b>  | <b>44</b>  | <b>35</b>  | <b>33</b>  | <b>33</b>  | <b>36</b>  | <b>34</b>  | <b>136</b>   | <b>150</b>   | <b>149</b>   | <b>116</b>   | <b>86</b>    |
| Aftenposten                         | 18         | 25         | 17         | 14         | 18         | 21         | 18         | 71           | 74           | 91           | 77           | 63           |
| Bergens Tidende                     | 10         | 9          | 9          | 9          | 8          | 8          | 8          | 33           | 38           | 29           | 18           | 10           |
| Stavanger Aftenblad                 | 6          | 7          | 6          | 7          | 4          | 5          | 5          | 20           | 26           | 19           | 14           | 8            |
| Fædrelandsvennen                    | 3          | 3          | 3          | 3          | 3          | 3          | 3          | 12           | 12           | 10           | 7            | 4            |